ДОКУМЕНТ ПОДПИСАН
ЭЛЕКТРОННОЙ ПОДПИСЬЮ

Сертификат: 00B15D766851A4EAE4B510DC00370FB411
Владелец: Таланова Лидия Петровна
Действителен: с 03.03.2023 до 26.05.2024

Информация о результатах опросов обучающихся профессиональной организации об удовлетворенности условиями, содержанием, организацией и качеством образовательного процесса в целом и отдельных дисциплин (модулей) и практик в рамках реализации образовательных программ среднего профессионального образования

Опрошено 497 студентов по 9 специальностям и одной профессии

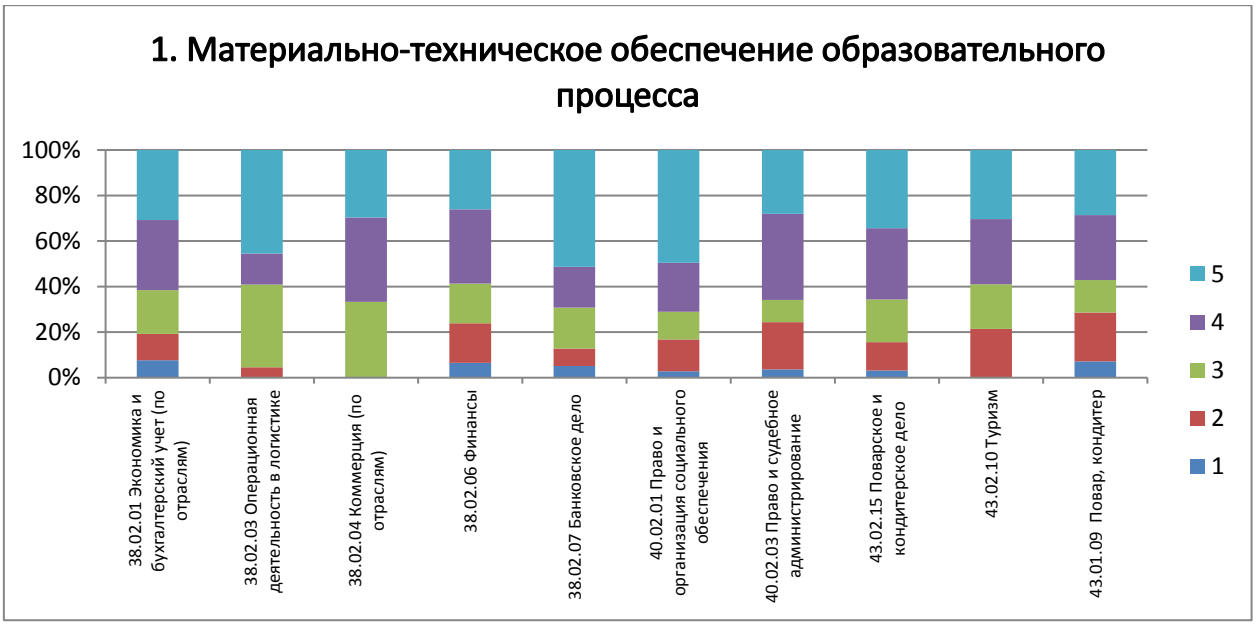

83,3 % студентов удовлетворены в разной степени уровнем материально-технического обеспечения образовательного процесса, из них 63.5 % поставили оценки «4» и «5».

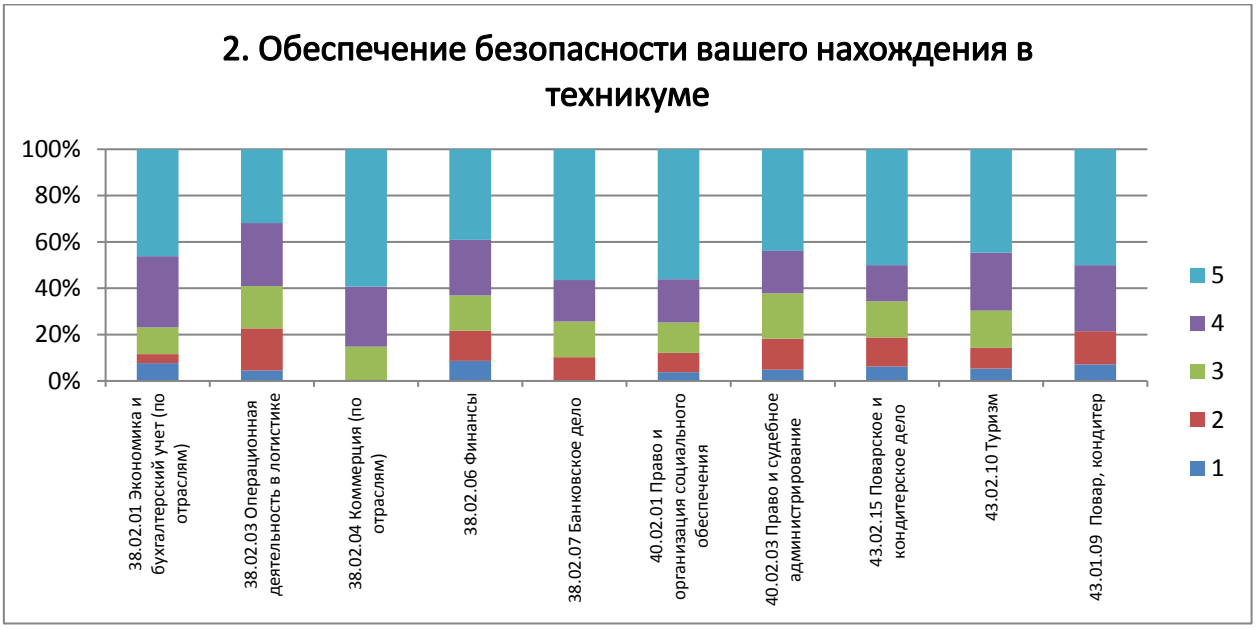

85,0 % студентов удовлетворены в разной степени уровнем обеспечения безопасности образовательного процесса, из них 70,6 % поставили оценки «4» и «5».

71,6 % студентов удовлетворены в разной степени санитарно-гигиеническим состоянием помещений, из них 52,9 % поставили оценки «4» и «5».

80,9 % студентов удовлетворены в разной степени психологическим климатом в техникуме, из них 61,2 % поставили оценки «4» и «5».

84,1 % студентов удовлетворены в разной степени теоретической подготовкой в техникуме, из них 69,7 % поставили оценки «4» и «5».

84,7 % студентов удовлетворены в разной степени практической подготовкой в техникуме, из них 66,5 % поставили оценки «4» и «5».

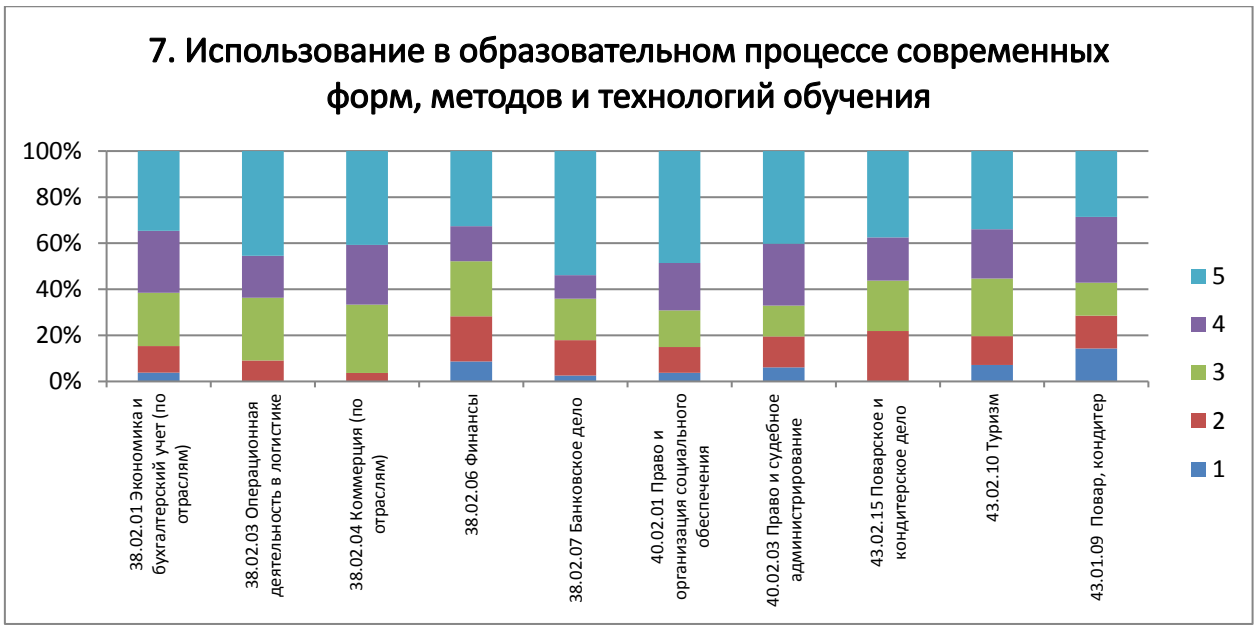

82,3 % студентов удовлетворены в разной степени использованием в образовательном процессе современных форм, методов и технологий обучения, из них 61,1 % поставили оценки «4» и «5».

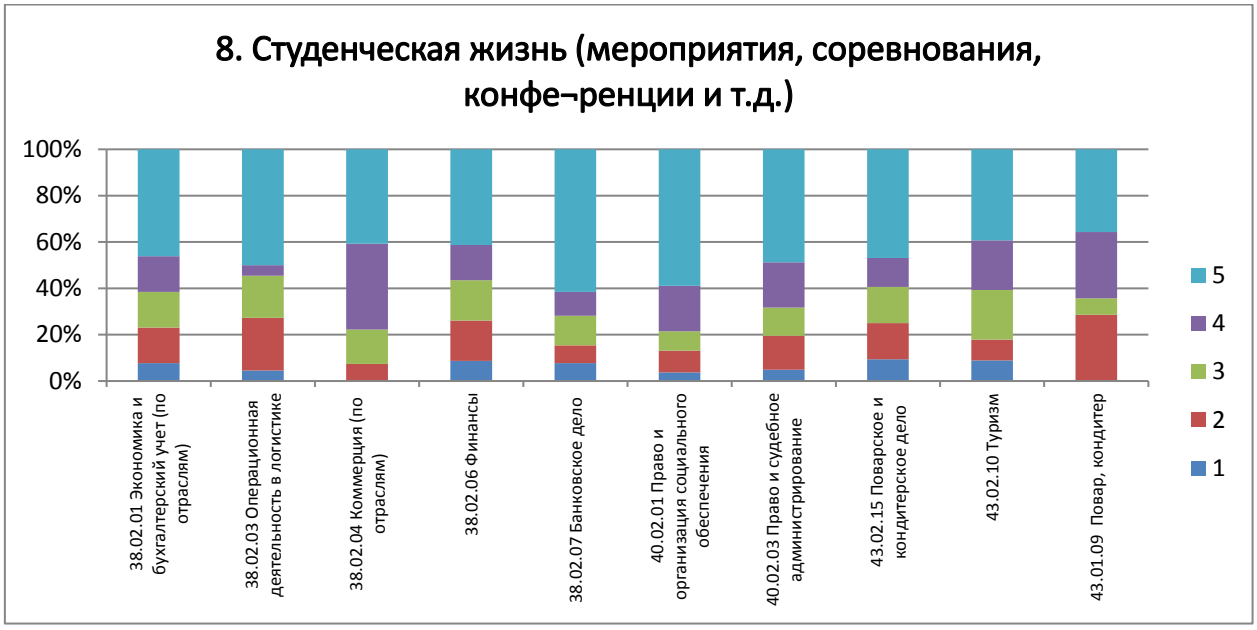

79,7 % студентов удовлетворены в разной степени студенческой жизнью, из них 65,5 % поставили оценки «4» и «5».

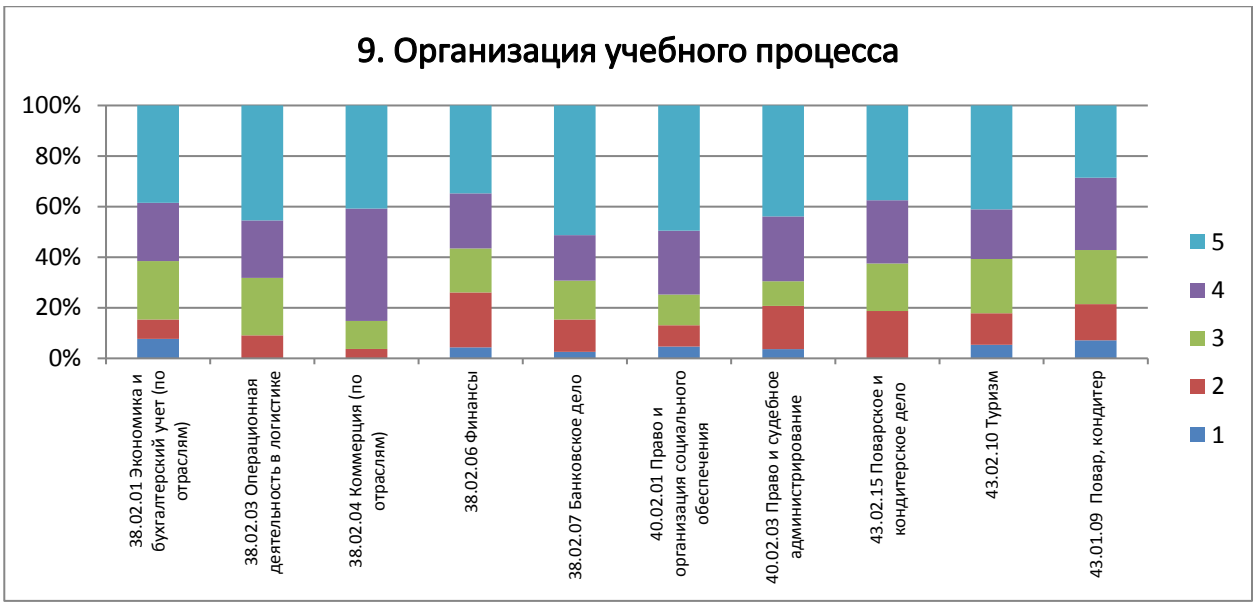

83,9 % студентов удовлетворены в разной степени организацией учебного процесса, из них 66,7 % поставили оценки «4» и «5».

82,5 % студентов удовлетворены в разной степени организацией воспитательного процесса, из них 62,1 % поставили оценки «4» и «5».

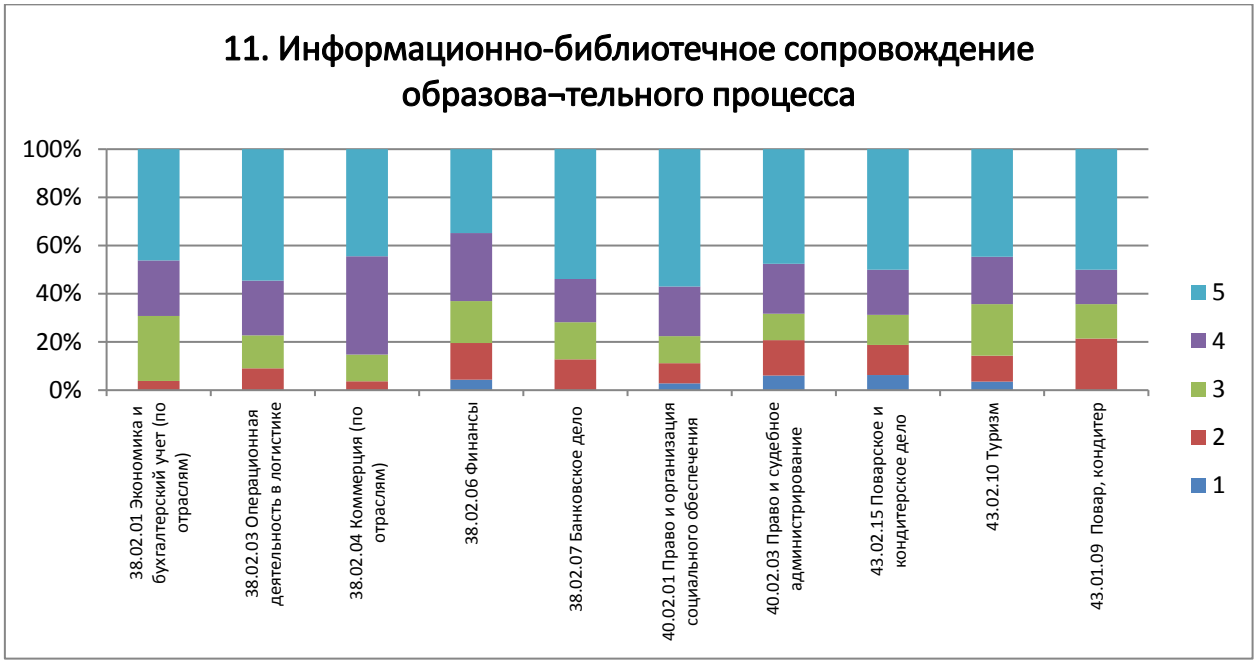

86,6 % студентов удовлетворены в разной степени информационно-библиотечным сопровождением образовательного процесса, из них 71,2 % поставили оценки «4» и «5».

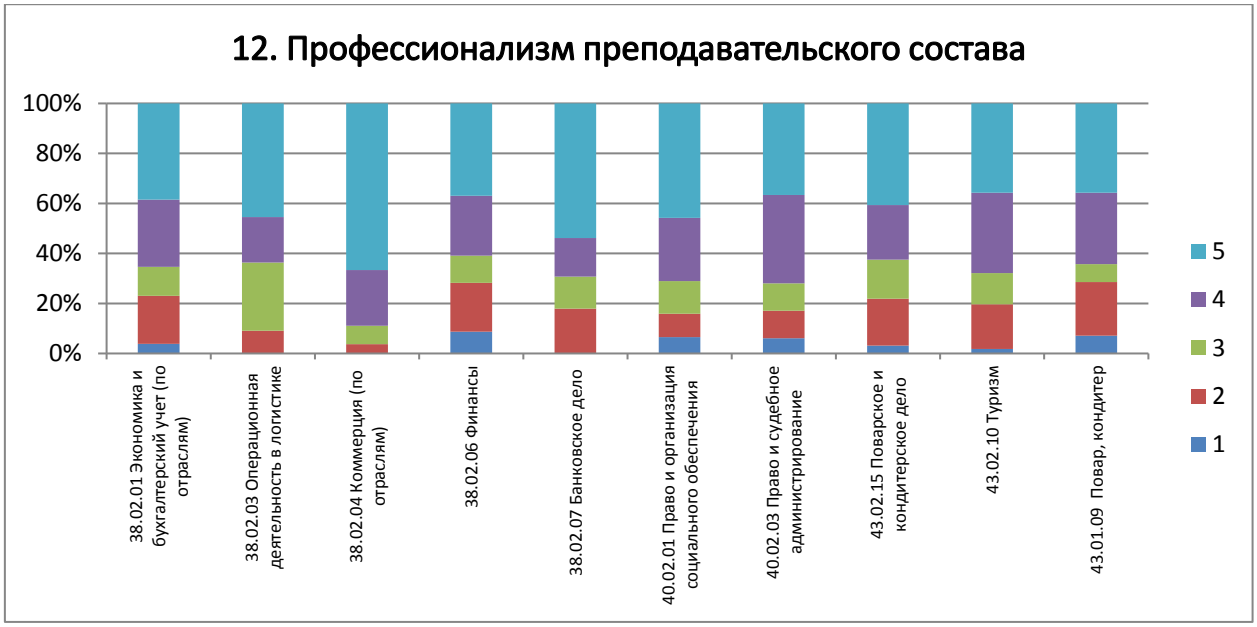

81,6 % студентов удовлетворены в разной степени преподавательским составом, из них 68,6 % поставили оценки «4» и «5».

83,4 % студентов удовлетворены в разной степени административным составом, из них 66,9 % поставили оценки «4» и «5».

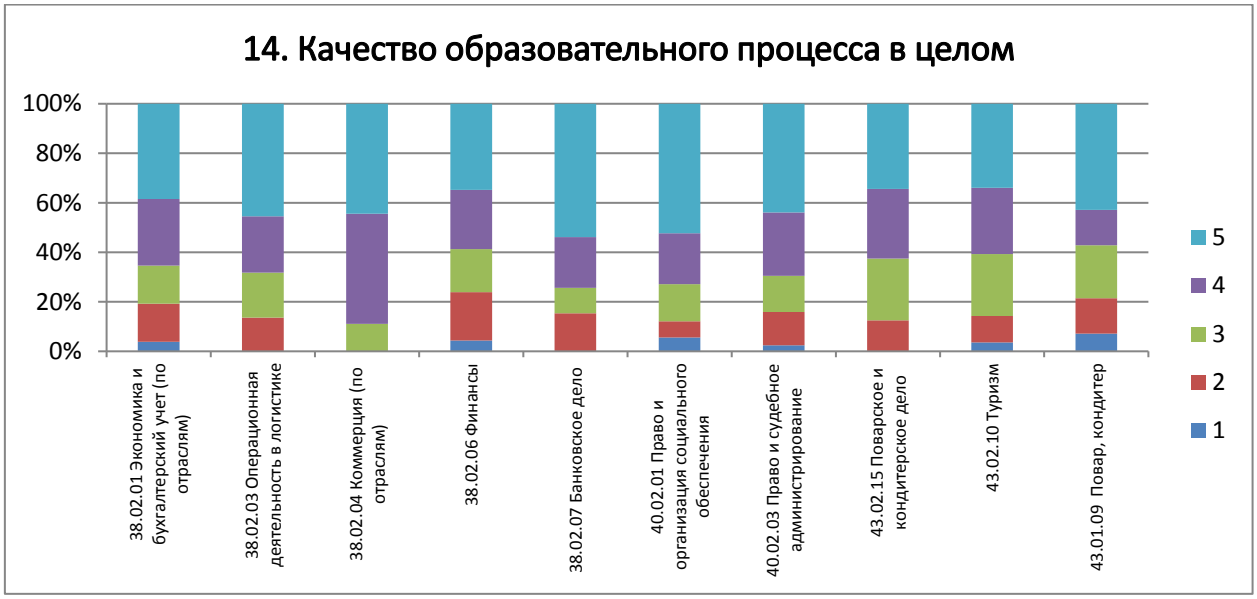

85,0 % студентов удовлетворены в разной степени качеством образовательного процесса в целом, из них 67,8% поставили оценки «4» и «5».

Вывод: опрос показал, что 82,5 % студентов удовлетворены условиями, содержанием, организацией и качеством образовательного процесса в целом. При этом опрос выявил направления, которые нуждаются в доработке.